

Schulinterner Lehrplan Max-Planck-Gymnasium Gelsenkirchen – Sekundarstufe I

Chemie Sek. I

Inhalt

1	Rahmenbedingungen der fachlichen Arbeit.....	3
2	Entscheidungen zum Unterricht.....	4
2.1	Unterrichtsvorhaben.....	4
2.2	Grundsätze der fachdidaktischen und fachmethodischen Arbeit.....	22
2.3	Grundsätze der Leistungsbewertung und Leistungsrückmeldung.....	24
2.4	Lehr- und Lernmittel.....	24
3	Entscheidungen zu fach- oder unterrichtsübergreifenden Fragen.....	25
4	Qualitätssicherung und Evaluation.....	26

1 Rahmenbedingungen der fachlichen Arbeit

Fachliche Bezüge zum Leitbild der Schule

Im Schulprogramm ist als wesentliches Ziel der Schule beschrieben, die Lernenden als Individuen mit jeweils besonderen Fähigkeiten, Stärken und Interessen in den Blick zu nehmen. Es ist ein wichtiges Anliegen, durch gezielte Unterstützung des Lernens die Potenziale jeder Schülerin und jedes Schülers in allen Bereichen optimal zu entwickeln. In einem längerfristigen Entwicklungsprozess arbeitet das Fach Chemie daran, die Bedingungen für individuelles und erfolgreiches Lernen zu verbessern. Um dieses Ziel zu erreichen, wird eine gemeinsame Vorgehensweise aller Fächer des Lernbereichs angestrebt. Durch eine verstärkte Zusammenarbeit und Koordinierung der Fachbereiche werden Bezüge zwischen Inhalten der Fächer hergestellt. Am Nachmittag erhalten Schülerinnen und Schüler im Rahmen von Projekten und Arbeitsgemeinschaften erweiterte Bildungsangebote.

Fachliche Bezüge zu den Rahmenbedingungen des schulischen Umfelds und fachliche Zusammenarbeit mit außerschulischen Partnern

Im Rahmen des Unterrichtsfaches Chemie finden verschiedene Exkursionen zu außerschulischen Partnern statt, z.B.: Feuerwehr Gelsenkirchen, BP Gelsenkirchen, Chemie Park Marl.

Im Rahmen der Berufsfelderkundung in der Sekundarstufe I existiert darüber hinaus ein Angebot von Eltern und ehemaligen Schülerinnen und Schülern, die neben weiteren Referentinnen und Referenten Berufe aus dem technischen oder naturwissenschaftlichen Bereich in der Schule vorstellen und teilweise als Ansprechpartnerinnen und Ansprechpartner zur Verfügung stehen.

Fachliche Bezüge zu schulischen Standards zum Lehren und Lernen

Im Rahmen des schulinternen Lehrplans werden unter anderem Bezüge zum kooperativen Lernen, zum sprachsensiblen Fachunterricht und zum Medienkonzept aufgeführt. An entsprechenden Stellen (z. B. in der tabellarischen Übersicht zu den Unterrichtsvorhaben) finden sich hierzu Hinweise.

2 Entscheidungen zum Unterricht

2.1 Unterrichtsvorhaben


In der nachfolgenden *Übersicht über die Unterrichtsvorhaben* wird die für alle Lehrerinnen und Lehrer gemäß Fachkonferenzbeschluss verbindliche Verteilung der Unterrichtsvorhaben dargestellt. Die Übersicht dient dazu, für die einzelnen Jahrgangsstufen allen am Bildungsprozess Beteiligten einen schnellen Überblick über Themen bzw. Fragestellungen der Unterrichtsvorhaben unter Angabe besonderer Schwerpunkte in den Inhalten und in der Kompetenzentwicklung zu verschaffen. Dadurch soll verdeutlicht werden, welches Wissen und welche Fähigkeiten in den jeweiligen Unterrichtsvorhaben besonders gut zu erlernen sind und welche Aspekte deshalb im Unterricht hervorgehoben thematisiert werden sollten. Unter den weiteren Vereinbarungen des Übersichtsrahmens werden u. a. Absprachen im Hinblick auf inhaltliche Fokussierungen sowie interne und externe Verknüpfungen ausgewiesen. Bei Synergien und Vernetzungen bedeutet ein nach links gerichteter Pfeil (\leftarrow), dass auf Lernergebnisse anderer Bereiche zurückgegriffen wird (*aufbauend auf ...*), ein nach rechts gerichteter Pfeil zeigt an (\rightarrow), dass Lernergebnisse später fortgeführt werden (*grundlegend für ...*).

Der ausgewiesene Zeitbedarf versteht sich als grobe Orientierungsgröße, die nach Bedarf über- oder unterschritten werden kann. Der schulinterne Lehrplan ist so gestaltet, dass er zusätzlichen Spielraum für Vertiefungen, besondere Interessen von Schülerinnen und Schülern, aktuelle Themen bzw. die Erfordernisse anderer besonderer Ereignisse (z. B. Praktika, Klassenfahrten o. Ä.) belässt. Abweichungen über die notwendigen Absprachen hinaus sind im Rahmen des pädagogischen Gestaltungsspielraumes der Lehrkräfte möglich. Sicherzustellen bleibt allerdings auch hier, dass im Rahmen der Umsetzung der Unterrichtsvorhaben insgesamt alle Kompetenzerwartungen des Kernlehrplans Berücksichtigung finden.

Übersicht über die Unterrichtsvorhaben

JAHRGANGSSTUFE 7			
Unterrichtsvorhaben	Inhaltsfelder Inhaltliche Schwerpunkte	Schwerpunkte der Kompetenzentwicklung	weitere Vereinbarungen
UV 7.0: Einführung in das experimentelle Arbeiten	Richtlinien zur Sicherheit im Unterricht an allgemeinbildenden Schulen in Nordrhein-Westfalen (RISU-NRW)	<u>Grundregeln für das sachgerechte Verhalten und Experimentieren im Chemieunterricht erlernen</u> <ul style="list-style-type: none"> • Kennzeichnung von Gefahrstoffen • Regeln beim Experimentieren • Der Umgang mit dem Gasbrenner • Das Versuchsprotokoll 	Der Laborführerschein

JAHRGANGSSTUFE 7

Unterrichtsvorhaben	Inhaltsfelder Inhaltliche Schwerpunkte	Schwerpunkte der Kompetenzentwicklung	weitere Vereinbarungen
<p>UV 7.1: Stoffe im Alltag</p> <p><i>Wie lassen sich Reinstoffe identifizieren und klassifizieren sowie aus Stoffgemischen gewinnen?</i></p> <p>ca. 18 Ustd.</p>	<p>IF1: Stoffe und Stoffeigenschaften</p> <ul style="list-style-type: none"> – messbare und nicht-messbare Stoffeigenschaften – Gemische und Reinstoffe – Stofftrennverfahren – einfache Teilchenvorstellung 	<p>UF1 Wiedergabe und Erklärung</p> <ul style="list-style-type: none"> • Beschreiben von Phänomenen <p>UF3 Ordnung und Systematisierung</p> <ul style="list-style-type: none"> • Klassifizieren von Stoffen <p>E1 Problem und Fragestellung</p> <ul style="list-style-type: none"> • Erkennen von Problemen <p>E4 Untersuchung und Experiment</p> <ul style="list-style-type: none"> • Durchführen von angeleiteten und selbstentwickelten Experimenten • Beachten der Experimentierregeln <p>K1 Dokumentation</p> <ul style="list-style-type: none"> • Verfassen von Protokollen nach vorgegebenem Schema • Anfertigen von Tabellen bzw. Diagrammen nach vorgegebenen Schemata <p>K2 Informationsverarbeitung Informationsentnahme</p>	<p><i>... zur Vernetzung:</i></p> <ul style="list-style-type: none"> • Anwenden charakteristischer Stoffeigenschaften zur Einführung der chemischen Reaktion → UV 7.2 • Weiterentwicklung der Teilchenvorstellung zu einem einfachen Atommodell → UV 7.3 <p> GIDA: Trennverfahren</p>

JAHRGANGSSTUFE 7

Unterrichtsvorhaben	Inhaltsfelder Inhaltliche Schwerpunkte	Schwerpunkte der Kompetenzentwicklung	weitere Vereinbarungen
<p>UV 7.2: Chemische Reaktionen in unserer Umwelt</p> <p><i>Woran erkennt man eine chemische Reaktion?</i></p> <p>ca. 8 Ustd.</p>	<p>IF2: Chemische Reaktion</p> <ul style="list-style-type: none"> – Stoffumwandlung – Energieumwandlung bei chemischen Reaktionen: chemische Energie, Aktivierungsenergie 	<p>UF1 Wiedergabe und Erklärung</p> <ul style="list-style-type: none"> • Benennen chemischer Phänomene <p>E2 Beobachtung und Wahrnehmung</p> <ul style="list-style-type: none"> • gezieltes Wahrnehmen und Beschreiben chemischer Phänomene <p>K1 Dokumentation</p> <ul style="list-style-type: none"> • Dokumentieren von Experimenten <p>K4 Argumentation</p> <ul style="list-style-type: none"> • fachlich sinnvolles Begründen von Aussagen 	<p><i>... zur Schwerpunktsetzung:</i></p> <ul style="list-style-type: none"> • Betrachtung chemischer Reaktionen auf der Phänomenebene ausreichend; Entscheidung über eine Betrachtung auf Diskontinuumsebene bei der jeweiligen Lehrkraft <p><i>... zur Vernetzung:</i></p> <ul style="list-style-type: none"> • Vertiefung des Reaktionsbegriffs → UV 7.3 • Weiterentwicklung der Wortgleichung zur Reaktionsgleichung → UV 9.1 • Aufgreifen der Aktivierungsenergie bei der Einführung des Katalysators → UV 9.4

JAHRGANGSSTUFE 7


Unterrichtsvorhaben	Inhaltsfelder Inhaltliche Schwerpunkte	Schwerpunkte der Kompetenzentwicklung	weitere Vereinbarungen
<p>UV 7.3: Facetten der Verbrennungsreaktion</p> <p><i>Was ist eine Verbrennung?</i></p> <p>ca. 20 Ustd.</p>	<p>IF3: Verbrennung</p> <ul style="list-style-type: none"> - Verbrennung als Reaktion mit Sauerstoff: Oxidbildung, Zündtemperatur, Zerteilungsgrad - chemische Elemente und Verbindungen: Analyse, Synthese - Nachweisreaktionen - Umkehrbarkeit chemischer Reaktionen: Wasser als Oxid - Gesetz von der Erhaltung der Masse - einfaches Atommodell 	<p>UF3 Ordnung und Systematisierung</p> <ul style="list-style-type: none"> • Einordnen chemischer Sachverhalte <p>UF4 Übertragung und Vernetzung</p> <ul style="list-style-type: none"> • Hinterfragen von Alltagsvorstellungen <p>E4 Untersuchung und Experiment</p> <ul style="list-style-type: none"> • Durchführen von Experimenten und Aufzeichnen von Beobachtungen <p>E5 Auswertung und Schlussfolgerung</p> <ul style="list-style-type: none"> • Ziehen von Schlüssen <p>E6 Modell und Realität</p> <ul style="list-style-type: none"> • Erklären mithilfe von Modellen <p>K3 Präsentation</p> <ul style="list-style-type: none"> • fachsprachlich angemessenes Vorstellen chemischer Sachverhalte 	<p><i>... zur Binnendifferenzierung (fakultativ):</i></p> <ul style="list-style-type: none"> • Gruppenpuzzle Brände und Brandbekämpfung <p><i>... zur Vernetzung</i></p> <ul style="list-style-type: none"> • Einführung der Sauerstoffübertragungsreaktionen → UV 7.4 • Weiterentwicklung des einfachen zum differenzierten Atommodell → UV 8.1 • Weiterentwicklung des Begriffs Oxidbildung zum Konzept der Oxidation → UV 9.2 <p><i>... mögliche Exkursion:</i></p> <ul style="list-style-type: none"> • Feuerwehr Gelsenkirchen

JAHRGANGSSTUFE 7			
Unterrichtsvorhaben	Inhaltsfelder Inhaltliche Schwerpunkte	Schwerpunkte der Kompetenzentwicklung	weitere Vereinbarungen
		B1 Fakten- und Situationsanalyse <ul style="list-style-type: none"> • Benennen chemischer Fakten B2 Bewertungskriterien und Handlungsoptionen <ul style="list-style-type: none"> • Aufzeigen von Handlungsoptionen 	
UV 7.4: Vom Rohstoff zum Metall <i>Wie lassen sich Metalle aus Rohstoffen gewinnen?</i> ca. 14 Ustd.	IF4: Metalle und Metallgewinnung <ul style="list-style-type: none"> – Zerlegung von Metalloxiden – Sauerstoffübertragungsreaktionen – edle und unedle Metalle – Metallrecycling 	UF2 Auswahl und Anwendung <ul style="list-style-type: none"> • Anwenden chemischen Fachwissens UF3 Ordnung und Systematisierung <ul style="list-style-type: none"> • Klassifizieren chemischer Reaktionen E3 Vermutung und Hypothese <ul style="list-style-type: none"> • hypothesengeleitetes Planen einer Versuchsreihe E7 Naturwissenschaftliches Denken und Arbeiten <ul style="list-style-type: none"> • Nachvollziehen von Schritten der naturwissenschaftlichen Erkenntnisgewinnung B3 Abwägung und Entscheidung	<i>... zur Vernetzung:</i> <ul style="list-style-type: none"> • energetische Betrachtungen bei chemischen Reaktionen ← UV 7.2 • Vertiefung Umkehrbarkeit chemischer Reaktionen ← UV 7.3 • Vertiefung Element und Verbindung ← UV 7.3 • Weiterentwicklung des Begriffs der Zerlegung von Metalloxiden zum Konzept der Reduktion → UV 9.2


JAHRGANGSSTUFE 7

Unterrichtsvorhaben	Inhaltsfelder Inhaltliche Schwerpunkte	Schwerpunkte der Kompetenzentwicklung	weitere Vereinbarungen
		<ul style="list-style-type: none">• begründetes Auswählen von Handlungsoptionen B4 Stellungnahme und Reflexion <ul style="list-style-type: none">• Begründen von Entscheidungen	




JAHRGANGSSTUFE 8


Unterrichtsvorhaben	Inhaltsfelder Inhaltliche Schwerpunkte	Schwerpunkte der Kompetenzentwicklung	weitere Vereinbarungen
<p>UV 8.1: Elementfamilien schaffen Ordnung</p> <p><i>Lassen sich die chemischen Elemente anhand ihrer Eigenschaften sinnvoll ordnen?</i></p> <p>ca. 30 Ustd.</p>	<p>IF5: Elemente und ihre Ordnung</p> <ul style="list-style-type: none"> – physikalische und chemische Eigenschaften von Elementen der Elementfamilien: Alkali-metalle, Halogene, Edelgase – Periodensystem der Elemente – differenzierte Atommodelle – Atombau: Elektronen, Neutronen, Protonen, Elektronenkonfiguration 	<p>UF3 Ordnung und Systematisierung</p> <ul style="list-style-type: none"> • Systematisieren chemischer Sachverhalte nach fachlichen Strukturen <p>E3 Vermutung und Hypothese</p> <ul style="list-style-type: none"> • Formulieren von Hypothesen und Angabe von Möglichkeiten zur Überprüfung <p>E5 Auswertung und Schlussfolgerung</p> <ul style="list-style-type: none"> • Ziehen von Schlussfolgerungen aus Beobachtungen <p>E6 Modell und Realität</p> <ul style="list-style-type: none"> • Beschreiben und Erklären von Zusammenhängen mit Modellen • Vorhersagen chemischer Vorgänge durch Nutzung von Modellen und Reflektion der Grenzen <p>E7 Naturwissenschaftliches Denken und Arbeiten</p> <ul style="list-style-type: none"> • Beschreiben der Entstehung, Bedeutung und Weiterentwicklung chemischer Modelle 	<p><i>... zur Vernetzung:</i></p> <ul style="list-style-type: none"> • einfaches Atommodell ← UV 7.3 <p> AK Kappenberg, Üben&Trainieren, PSE kennen</p>

JAHRGANGSSTUFE 9



Unterrichtsvorhaben	Inhaltsfelder Inhaltliche Schwerpunkte	Schwerpunkte der Kompetenzentwicklung	weitere Vereinbarungen
<p>UV 9.1: Die Welt der Mineralien</p> <p><i>Wie lassen sich die besonderen Eigenschaften der Salze anhand ihres Aufbaus erklären?</i></p> <p>ca. 22 Ustd.</p>	<p>IF6: Salze und Ionen</p> <ul style="list-style-type: none"> – Ionenbindung: Anionen, Kationen, Ionengitter, Ionenbildung – Eigenschaften von Ionenverbindungen: Kristalle, Leitfähigkeit von Salzschnmelzen/-lösungen – Gehaltsangaben – Verhältnisformel: Gesetz der konstanten Massenverhältnisse, Atomanzahlverhältnis, Reaktionsgleichung 	<p>UF1 Wiedergabe und Erklärung</p> <ul style="list-style-type: none"> • Herstellen von Bezügen zu zentralen Konzepten <p>UF2 Auswahl und Anwendung</p> <ul style="list-style-type: none"> • zielgerichtetes Anwenden von chemischem Fachwissen <p>E6 Modell und Realität</p> <ul style="list-style-type: none"> • Beschreiben und Erklären chemischer Vorgänge und Zusammenhänge mithilfe von Modellen <p>E7 Naturwissenschaftliches Denken und Arbeiten</p> <ul style="list-style-type: none"> • Entwickeln von Gesetzen und Regeln <p>B1 Fakten und Situationsanalyse</p> <ul style="list-style-type: none"> • Identifizieren naturwissenschaftlicher Sachverhalte und Zusammenhänge 	<p><i>... zur Vernetzung:</i></p> <ul style="list-style-type: none"> • Atombau: Elektronenkonfiguration ← UV 8.1 • Anbahnung der Elektronenübertragungsreaktionen → UV 9.2 • Ionen in sauren und alkalischen Lösungen → UV 10.2 <p> AK Kappenberg, Nachschlagen&Spicken, Formelfix</p>
<p>UV 9.2: Energie aus chemischen Reaktionen</p> <p><i>Wie lässt sich die Übertragung</i></p>	<p>IF7: Chemische Reaktionen durch Elektronenübertragung</p> <ul style="list-style-type: none"> – Reaktionen zwischen Metall- 	<p>UF1 Wiedergabe und Erklärung</p> <ul style="list-style-type: none"> • Erläutern chemischer Reaktionen und Beschreiben der Grundelemente 	<p><i>... zur Vernetzung:</i></p> <ul style="list-style-type: none"> • Anwendung und Transfer der Kenntnisse zur Ionenbildung


JAHRGANGSSTUFE 7

Unterrichtsvorhaben	Inhaltsfelder Inhaltliche Schwerpunkte	Schwerpunkte der Kompetenzentwicklung	weitere Vereinbarungen
<p><i>von Elektronen nutzbar machen?</i></p> <p>ca. 16 Ustd.</p>	<p>atomen und Metallionen</p> <ul style="list-style-type: none"> – Oxidation, Reduktion – Energiequellen: Galvanisches Element, Akkumulator, Batterie, Brennstoffzelle – Elektrolyse 	<p>chemischer Verfahren</p> <p>UF3 Ordnung und Systematisierung</p> <ul style="list-style-type: none"> • Einordnen chemischer Sachverhalte <p>UF4 Übertragung und Vernetzung</p> <ul style="list-style-type: none"> • Vernetzen naturwissenschaftlicher Konzepte <p>E3 Vermutung und Hypothese</p> <ul style="list-style-type: none"> • hypothesengeleitetes Planen von Experimenten <p>E4 Untersuchung und Experiment</p> <ul style="list-style-type: none"> • Anlegen und Durchführen einer Versuchsreihe <p>E6 Modell und Realität</p> <ul style="list-style-type: none"> • Verwenden von Modellen als Mittel zur Erklärung <p>B3 Abwägung und Entscheidung</p> <ul style="list-style-type: none"> • begründetes Auswählen von Maßnahmen 	<p>auf die Elektronenübertragung ← UV 9.1 Salze und Ionen</p> <ul style="list-style-type: none"> • Übungen zum Aufstellen von Reaktionsgleichungen <p> AK Kappenberg, Üben&Trainieren Quantitativ, Gleichungen</p> <p>← UV 9.1 Salze und Ionen</p> <ul style="list-style-type: none"> • Thematisierung des Aufbaus und der Funktionsweise komplexerer Batterien und anderer Energiequellen <p>  Onlinerecherche mit Präsentation der Ergebnisse</p> <p>→ Oberstufe</p>

JAHRGANGSSTUFE 7			
Unterrichtsvorhaben	Inhaltsfelder Inhaltliche Schwerpunkte	Schwerpunkte der Kompetenzentwicklung	weitere Vereinbarungen
<p>UV 9.3: Gase in unserer Atmosphäre</p> <p><i>Welche Gase befinden sich in der Atmosphäre und wie sind deren Moleküle bzw. Atome aufgebaut?</i></p> <p>ca. 12 UStd.</p>	<p>IF8: Molekülverbindungen</p> <ul style="list-style-type: none"> – unpolare und polare Elektronenpaarbindung – Elektronenpaarabstoßungsmodell: Lewis-Schreibweise, räumliche Strukturen 	<p>UF1 Wiedergabe und Erklärung</p> <ul style="list-style-type: none"> • fachsprachlich angemessenes Darstellen chemischen Wissens • Herstellen von Bezügen zu zentralen Konzepten <p>E6 Modell und Realität</p> <ul style="list-style-type: none"> • Beschreiben und Erklären chemischer Vorgänge und Zusammenhänge mithilfe von Modellen <p>K1 Dokumentation</p> <ul style="list-style-type: none"> • Verwenden fachtypischer Darstellungsformen <p>K3 Präsentation</p> <ul style="list-style-type: none"> • Verwenden digitaler Medien • Präsentieren chemischer Sachverhalte unter Verwendung fachtypischer Darstellungsformen 	<p><i>... fakultativ:</i></p> <ul style="list-style-type: none"> •  Darstellung kleiner Moleküle auch mit der Software ChemsSketch <p><i>... zur Vernetzung:</i></p> <ul style="list-style-type: none"> • Atombau: Elektronenkonfiguration ← UV 8.1 • polare Elektronenpaarbindung → UV 10.1 • ausgewählte Stoffklassen der organischen Chemie → UV 10.5

JAHRGANGSSTUFE 7

Unterrichtsvorhaben	Inhaltsfelder Inhaltliche Schwerpunkte	Schwerpunkte der Kompetenzentwicklung	weitere Vereinbarungen
<p>UV 9.4: Gase, wichtige Ausgangsstoffe für Industrierohstoffe</p> <p><i>Wie lassen sich wichtige Rohstoffe aus Gasen synthetisieren?</i></p> <p>ca. 10 Ustd.</p>	<p>IF8: Molekülverbindungen</p> <ul style="list-style-type: none"> - Katalysator (z.B. Ammoniaksynthese, Power to Gas) 	<p>UF1 Wiedergabe und Erklärung</p> <ul style="list-style-type: none"> • fachsprachlich angemessenes Erläutern chemischen Wissens <p>E6 Modell und Realität</p> <ul style="list-style-type: none"> • Beschreiben und Erklären chemischer Vorgänge und Zusammenhänge mithilfe von Modellen <p>K2 Informationsverarbeitung</p> <ul style="list-style-type: none"> • selbstständiges Filtern von Informationen und Daten aus digitalen Medienangeboten <p>B2 Bewertungskriterien und Handlungsoptionen</p> <ul style="list-style-type: none"> • Festlegen von Bewertungskriterien 	<p><i>... zur Vernetzung:</i></p> <ul style="list-style-type: none"> • Aktivierungsenergie ← UV 7.2 • Treibhauseffekt → UV 10.5 <p>  Onlinerecherche mit Präsentation der Ergebnisse</p>

JAHRGANGSSTUFE 10			
Unterrichtsvorhaben	Inhaltsfelder Inhaltliche Schwerpunkte	Schwerpunkte der Kompetenzentwicklung	weitere Vereinbarungen
<p>UV 10.1: Wasser, mehr als ein Lösemittel</p> <p><i>Wie lassen sich die besonderen Eigenschaften des Wassers erklären?</i></p> <p>ca. 10 Ustd.</p>	<p>IF8: Molekülverbindungen</p> <ul style="list-style-type: none"> – unpolare und polare Elektronenpaarbindung – Elektronenpaarabstoßungsmodell: Lewis-Schreibweise, räumliche Strukturen, Dipolmoleküle – zwischenmolekulare Wechselwirkungen: Wasserstoffbrücken, Wasser als Lösemittel 	<p>UF1 Wiedergabe und Erklärung</p> <ul style="list-style-type: none"> • Herstellen von Bezügen zu zentralen Konzepten <p>E2 Beobachtung und Wahrnehmung</p> <ul style="list-style-type: none"> • Trennen von Beobachtung und Deutung <p>E6 Modell und Realität</p> <ul style="list-style-type: none"> • Beschreiben und Erklären chemischer Vorgänge und Zusammenhänge mithilfe von Modellen 	<p>... zur Schwerpunktsetzung:</p> <ul style="list-style-type: none"> • Vergleich verschiedener Darstellungsformen von Wassermolekülen <p>... zur Vernetzung:</p> <ul style="list-style-type: none"> • Atombau: Elektronenkonfiguration ← UV 8.1 • unpolare Elektronenpaarbindung ← UV 9.3 • saure und alkalische Lösungen → UV 10.2 <p> Stopmotionvideo</p>
<p>UV 10.2: Saure und alkalische Lösungen in unserer Umwelt</p> <p><i>Welche Eigenschaften haben saure und alkalische Lösungen?</i></p> <p>ca. 10 Ustd.</p>	<p>IF9: Saure und alkalische Lösungen</p> <ul style="list-style-type: none"> – Eigenschaften saurer und alkalischer Lösungen – Ionen in sauren und alkalischen Lösungen 	<p>UF3 Ordnung und Systematisierung</p> <ul style="list-style-type: none"> • Systematisieren chemischer Sachverhalte <p>E1 Problem und Fragestellung</p> <ul style="list-style-type: none"> • Identifizieren und Formulieren chemischer Fragestellungen <p>E4 Untersuchung und Experiment</p> <ul style="list-style-type: none"> • zielorientiertes Durchführen von Experimenten 	<p>... zur Binnendifferenzierung (fakultativ):</p> <ul style="list-style-type: none"> • vorbereitete binnendifferenzierte Reihen Säure-Base-Chemie <p>... zur Vernetzung:</p> <ul style="list-style-type: none"> • Aufbau Ionen ← UV 9.1 • Strukturmodell Ammoniak-Molekül ← UV 9.3 • Wasser als Lösemittel,

JAHRGANGSSTUFE 10			
Unterrichtsvorhaben	Inhaltsfelder Inhaltliche Schwerpunkte	Schwerpunkte der Kompetenzentwicklung	weitere Vereinbarungen
		E5 Auswertung und Schlussfolgerung <ul style="list-style-type: none"> • Erklären von Beobachtungen und Ziehen von Schlussfolgerungen 	Wassermoleküle ← UV 10.1 <ul style="list-style-type: none"> • Säuren und Basen als Protonendonatoren und Protonenakzeptoren → UV 10.3
UV 10.3: Reaktionen von sauren mit alkalischen Lösungen <i>Wie reagieren saure und alkalische Lösungen miteinander?</i> ca. 9 Ustd.	IF9: Saure und alkalische Lösungen <ul style="list-style-type: none"> – Neutralisation und Salzbildung – einfache stöchiometrische Berechnungen: Stoffmenge, Stoffmengenkonzentration – Protonenabgabe und -aufnahme an einfachen Beispielen 	UF3 Ordnung und Systematisierung <ul style="list-style-type: none"> • Systematisieren chemischer Sachverhalte und Zuordnen zentraler chemischer Konzepte E3 Vermutung und Hypothese <ul style="list-style-type: none"> • Formulieren von überprüfbaren Hypothesen zur Klärung von chemischen Fragestellungen • Angeben von Möglichkeiten zur Überprüfung der Hypothesen E4 Untersuchung und Experiment <ul style="list-style-type: none"> • Planen, Durchführen und Beobachten von Experimenten zur Beantwortung der Hypothesen 	<i>... zur Binnendifferenzierung (fakultativ):</i> <ul style="list-style-type: none"> • vorbereitete binnendifferenzierte Reihen Säure-Base-Chemie <i>... zur Vernetzung:</i> <ul style="list-style-type: none"> • saure und alkalische Lösungen ← UV 10.2 • Verfahren der Titration → Oberstufe • ausführliche Betrachtung des Säure-Base-Konzepts nach Brönsted → Oberstufe

JAHRGANGSSTUFE 10			
Unterrichtsvorhaben	Inhaltsfelder Inhaltliche Schwerpunkte	Schwerpunkte der Kompetenzentwicklung	weitere Vereinbarungen
		E5 Auswertung und Schlussfolgerung <ul style="list-style-type: none"> • Auswerten von Beobachtungen in Bezug auf die Hypothesen und Ableiten von Zusammenhängen K3 Präsentation <ul style="list-style-type: none"> • sachgerechtes Präsentieren von chemischen Sachverhalten und Überlegungen in Form von kurzen Vorträgen unter Verwendung digitaler Medien 	
UV 10.4: Risiken und Nutzen bei der Verwendung saurer und alkalischer Lösungen <i>Wie geht man sachgerecht mit sauren und alkalischen Lösungen um?</i> ca. 7 Ustd.	IF9: Saure und alkalische Lösungen <ul style="list-style-type: none"> – Eigenschaften saurer und alkalischer Lösungen – Ionen in sauren und alkalischen Lösungen – Neutralisation und Salzbildung 	E4 Untersuchung und Experiment <ul style="list-style-type: none"> • Planen und Durchführen von Experimenten E5 Auswertung und Schlussfolgerung <ul style="list-style-type: none"> • Ziehen von Schlussfolgerungen aus Beobachtungen K2 Informationsverarbeitung <ul style="list-style-type: none"> • Filtern von Informationen und Daten aus analogen und digitalen Medienangeboten und Analyse in Bezug auf ihre 	<i>... zur Vernetzung:</i> <ul style="list-style-type: none"> • saure und alkalische Lösungen ← UV 10.2 • organische Säuren → Oberstufe

JAHRGANGSSTUFE 10			
Unterrichtsvorhaben	Inhaltsfelder Inhaltliche Schwerpunkte	Schwerpunkte der Kompetenzentwicklung	weitere Vereinbarungen
		Qualität B3 Abwägung und Entscheidung <ul style="list-style-type: none"> • Auswählen von Handlungsoptionen nach Abschätzung der Folgen 	
UV 10.5 Alkane und Alkanole in Natur und Technik <i>Wie können Alkane und Alkanole nachhaltig verwendet werden?</i> ca. 16 UStd.	IF10: Organische Chemie <ul style="list-style-type: none"> – Ausgewählte Stoffklassen der organischen Chemie: Alkane und Alkanole – Zwischenmolekulare Wechselwirkungen: Van-der-Waals-Kräfte – Treibhauseffekt 	UF3 Ordnung und Systematisierung <ul style="list-style-type: none"> • Systematisieren nach fachlichen Strukturen und Zuordnen zu zentralen chemischen Konzepten E5 Auswertung und Schlussfolgerung <ul style="list-style-type: none"> • Interpretieren von Messdaten auf Grundlage von Hypothesen • Reflektion möglicher Fehler E6 Modell und Realität <ul style="list-style-type: none"> • Erklären chemischer Zusammenhänge mit Modellen • Reflektieren verschiedener Modelldarstellungen K2 Informationsverarbeitung <ul style="list-style-type: none"> • Analysieren und Aufbereiten relevanter Messdaten 	<i>...zur Binnendifferenzierung (fakultativ):</i> <ul style="list-style-type: none"> • <i>Benennungsparcours Alkane</i> • <i>Stationenlernen Erdöl</i> • <i>Stationenlernen Alkohol</i> <i>... zur Vernetzung:</i> <ul style="list-style-type: none"> • ausführliche Behandlung der Regeln der systematischen Nomenklatur → Oberstufe <i>... mögliche Exkursion:</i> BP Gelsenkirchen-Scholven Evonik Chemiepark Marl

JAHRGANGSSTUFE 10			
Unterrichtsvorhaben	Inhaltsfelder Inhaltliche Schwerpunkte	Schwerpunkte der Kompetenzentwicklung	weitere Vereinbarungen
		K4 Argumentation <ul style="list-style-type: none"> • faktenbasiertes Argumentieren auf Grundlage chemischer Erkenntnisse und naturwissenschaftlicher Denkweisen B4 Stellungnahme und Reflexion <ul style="list-style-type: none"> • Reflektieren von Entscheidungen 	
UV 10.6 Vielseitige Kunststoffe <i>Warum werden bestimmte Kunststoffe im Alltag verwendet?</i> ca. 8 UStd.	IF10: Organische Chemie – Makromoleküle: ausgewählte Kunststoffe	UF2 Auswahl und Anwendung <ul style="list-style-type: none"> • zielgerichtetes Anwenden von chemischem Fachwissen B3 Abwägung und Entscheidung <ul style="list-style-type: none"> • Auswählen von Handlungsoptionen durch Abwägen von Kriterien und nach Abschätzung der Folgen für Natur, das Individuum und die Gesellschaft B4 Stellungnahme und Reflexion <ul style="list-style-type: none"> • argumentatives Vertreten von Bewertungen K4 Argumentation <ul style="list-style-type: none"> • faktenbasiertes Argumentieren auf Grundlage chemischer 	<i>... zur Vernetzung:</i> <ul style="list-style-type: none"> • ausführliche Behandlung von Kunststoffsynthesen → Oberstufe • Behandlung des Kohlenstoffkreislaufs → Oberstufe

JAHRGANGSSTUFE 10

Unterrichtsvorhaben	Inhaltsfelder Inhaltliche Schwerpunkte	Schwerpunkte der Kompetenzentwicklung	weitere Vereinbarungen
		Erkenntnisse und natur- wissenschaftlicher Denkweisen	

2.2 Grundsätze der fachdidaktischen und fachmethodischen Arbeit

Wie unter den Rahmenbedingungen erwähnt, orientiert sich der Unterricht an den Vorgaben des Kernlehrplan Chemie des Landes Nordrhein-Westfalen und verfolgt das Ziel eines nachhaltigen Kompetenzaufbaus. Der Chemieunterricht knüpft an die Lebenswelt der Schülerinnen und Schüler an, greift möglichst alltagsnahe sowie gesellschaftlich relevante Fragestellungen auf. Chemische Inhalte werden möglichst kontextorientiert vermittelt, um nachhaltiges Lernen und die Anwendung fachlicher Kenntnisse in unterschiedlichen Zusammenhängen zu fördern. Ziel ist es, die Schülerinnen und Schüler dazu zu befähigen, chemische Sachverhalte zu verstehen, kritisch zu reflektieren und verantwortungsbewusst zu handeln.

Experimentelles Arbeiten bildet einen zentralen Bestandteil des Chemieunterrichts am Max-Planck-Gymnasium. Die Schülerinnen und Schüler sollen dabei ab Klasse 7 zunehmend zu einer selbständigeren Planung, Durchführung, Dokumentation und Reflektion der Experimente geführt werden.

Dabei erwerben die Schülerinnen und Schüler Kompetenzen im:

- hypothesengeleiteten Arbeiten
- Beobachten und Auswerten
- Modellieren
- fachgerechten Umgang mit Geräten und Chemikalien
- sicheres Arbeiten im Fachraum.

Sicherheitsbewusstsein und verantwortungsvolles Handeln besitzen dabei einen hohen Stellenwert. Vor experimentellen Arbeitsphasen erfolgen verbindliche Sicherheitsunterweisungen. Grundlage des experimentellen Arbeitens sind die geltenden Sicherheitsrichtlinien des Landes Nordrhein-Westfalen (RISU-NRW).

Die Fachschaft Chemie verständigt sich auf Standards hinsichtlich der Durchführung, Dokumentation und Auswertung von Experimenten.

Als Gymnasium mit MINT-Profil fördert das MPG systematisch wissenschaftsorientiertes Arbeiten. Die Schülerinnen und Schüler sollen lernen Informationen zu chemischen Sachverhalten zu recherchieren, auszuwerten und kritisch zu beurteilen, dabei soll der Unterricht insbesondere fördern:

- das Arbeiten mit Modellen
- die Auswertung von Diagrammen und Daten
- fachsprachliche Präzision
- dokumentierende und präsentierende Verfahren
- zunehmend selbstständiges Lernen
- problemorientiertes Denken

Die Fachschaft stimmt sich dabei bezüglich methodischer Standards ab und entwickelt diese kontinuierlich weiter.

Auch der Chemieunterricht erfordert Austausch, Argumentation und fachsprachliche Kommunikation. Daher sollen kooperative Lernformen regelmäßig eingesetzt werden.

Beispielsweise werden folgende Arbeitsformen eingesetzt:

- Partner- oder Gruppenarbeit
- Erstellen von Mind- oder Concept-Maps
- Think-Pair-Share
- Gruppenpuzzle
- Diskussionen naturwissenschaftlicher Fragestellungen
- Präsentationen
- etc.

Die Schülerinnen und Schüler sollen dabei lernen, chemische Sachverhalte präzise zu beschreiben, zu erklären und fachlich fundiert zu argumentieren. So unterstützt der Chemieunterricht den systematischen Aufbau fachsprachlicher Kompetenzen. Fachbegriffe, Darstellungsformen und Operatoren werden alters- und kompetenzangemessen eingeführt und gesichert.

Der Chemieunterricht soll unterschiedliche Lernvoraussetzungen und Leistungsstände durch differenzierende Maßnahmen und vielfältige Lernzugänge berücksichtigen.

Dies geschieht z.B. durch:

- differenzierte Aufgabenformate
- gestufte Hilfen
- offene Lernangebote
- individuelle Unterstützungsmaßnahmen, ggf. Nachteilsausgleich
- Förderung besonders leistungsstarker Schülerinnen und Schüler (z.B. Chemieolympiade)

Zur Unterstützung des Kompetenzerwerbs werden auch zunehmend digitale Medien eingesetzt, für weitere Informationen dazu siehe 2.4 Lehr und Lernmittel.

So sollen die Schülerinnen und Schüler zugleich auch Kompetenzen im kritischen Umgang mit digitalen Informationen und Medien erwerben. Die Ziele des Medienkompetenzrahmens NRW werden in den Chemieunterricht integriert.

Die Schülerinnen und Schüler sollen dazu angeleitet werden, chemische Erkenntnisse und naturwissenschaftlich-technische Entwicklungen kritisch zu bewerten.

Dabei spielen folgende Aspekte eine besondere Rolle:

- Chancen und Risiken naturwissenschaftlicher Entwicklungen
- Nachhaltigkeit und Ressourcenschonung
- Umwelt- und Klimaschutz
- ethische Fragestellungen
- gesellschaftliche Verantwortung

Die Lernenden entwickeln so die Fähigkeit, begründete Entscheidungen auf der Grundlage chemischer Erkenntnisse zu treffen. Der Chemieunterricht leistet damit einen Beitrag zur Bildung für eine nachhaltige Entwicklung sowie Verbraucherbildung

Der Chemieunterricht am Max-Planck-Gymnasium ist von einer wertschätzenden Lernatmosphäre geprägt. Fehler sollen als Bestandteil des Lernprozesses verstanden und genutzt werden. Regelmäßige Rückmeldungen unterstützen die Schülerinnen und Schüler dabei, ihren Lernprozess zu reflektieren und individuelle Lernfortschritte zu entwickeln.

2.3 Grundsätze der Leistungsbewertung und Leistungsrückmeldung

Siehe Homepage – Unterricht – Fächer – Chemie – CH_Leistungsbew_Sekl.pdf

2.4 Lehr- und Lernmittel

Für den Chemieunterricht in der Sekundarstufe I ist an der Schule folgendes Schulbuch Chemie Heute SI eingeführt. Über die Einführung eines alternativen Lehrwerks ist ggf. nach Vorliegen entsprechender Verlagsprodukte zu beraten und zu entscheiden.

Die Fachkonferenz hat sich zu Beginn des Schuljahres darüber hinaus auf die nachstehenden Hinweise geeinigt, die bei der Umsetzung des schulinternen Lehrplans ergänzend zur Umsetzung der Ziele des Medienkompetenzrahmens NRW eingesetzt werden können. Bei den Materialien handelt es sich nicht um fachspezifische Hinweise, sondern es werden zur Orientierung allgemeine Informationen zu grundlegenden Kompetenzerwartungen des Medienkompetenzrahmens NRW gegeben, die parallel oder vorbereitend zu den unterrichtsspezifischen Vorhaben eingebunden werden können:

- **Medienkompetenzrahmen**

In jeder Jahrgangsstufe sind exemplarische Ankerpunkte zur Umsetzung des Medienkompetenzrahmens NRW angegeben, die fakultativ umgesetzt werden können. Die abgebildeten Kompetenzbereiche entsprechen denen des Medienkompetenzrahmens.



- **Digitale Werkzeuge / digitales Arbeiten**

Umgang mit Quellenanalysen:

<https://medienkompetenzrahmen.nrw/unterrichtsmaterialien/detail/informationen-aus-dem-netz-einstieg-in-die-quellenanalyse/> (Datum des letzten Zugriffs: 31.10.2022)

Erstellung von Erklärvideos:

<https://medienkompetenzrahmen.nrw/unterrichtsmaterialien/detail/erklavideos-im-unterricht/> (Datum des letzten Zugriffs: 31.10.2022)

Erstellung von Tonaufnahmen:

<https://medienkompetenzrahmen.nrw/unterrichtsmaterialien/detail/das-mini-tonstudio-aufnahmen-schneiden-und-mischen-mit-audacity/> (Datum des letzten Zugriffs: 31.10.2022)

- **Rechtliche Grundlagen**

Urheberrecht – Rechtliche Grundlagen und Open Content:

<https://medienkompetenzrahmen.nrw/unterrichtsmaterialien/detail/urheberrecht-rechtliche-grundlagen-und-open-content/> (Datum des letzten Zugriffs: 31.10.2022)

Creative Commons Lizenzen:

<https://medienkompetenzrahmen.nrw/unterrichtsmaterialien/detail/creative-commons-lizenzen-was-ist-cc/> (Datum des letzten Zugriffs: 31.10.2022)

Allgemeine Informationen Daten- und Informationssicherheit:

<https://www.medienberatung.schulministerium.nrw.de/Medienberatung/Datenschutz-und-Datensicherheit/> (Datum des letzten Zugriffs: 31.10.2022)

3. Entscheidungen zu fach- und fächerübergreifenden Fragen

Der Chemieunterricht am Max-Planck-Gymnasium ist in das mathematisch-naturwissenschaftliche Profil der Schule eingebunden und unterstützt die Förderung naturwissenschaftlicher Kompetenzen über die Grenzen des Fachunterrichts hinaus.

Aufgrund inhaltlicher Überschneidungen ergeben sich insbesondere mit dem Fach Physik fachübergreifende Bezüge. Dies betrifft unter anderem den Energiebegriff, die Beschreibung des Aufbaus der Materie mithilfe von Teilchenmodellen sowie grundlegende experimentelle Arbeitsweisen. In einzelnen Unterrichtsvorhaben werden vergleichbare naturwissenschaftliche Methoden aufgegriffen und weitergeführt.

Bezüge zum Fach Mathematik ergeben sich insbesondere bei der Auswertung und Darstellung experimenteller Daten, beim Umgang mit Größen und Einheiten sowie bei der Interpretation von Diagrammen und einfachen funktionalen Zusammenhängen.

Zur Förderung des Interesses an naturwissenschaftlichen Fragestellungen beteiligt sich die Fachschaft Chemie an schulischen MINT-Angeboten. Ein besonderer Schwerpunkt liegt dabei auf der Förderung von Mädchen im naturwissenschaftlichen Bereich.

Im Rahmen des Projekttages „Junge Forscherinnen“ führen Schülerinnen des Max-Planck-Gymnasiums gemeinsam mit Mädchen aus den Grundschulen experimentelle Untersuchungen unter anderem zur Unterscheidung und Identifizierung von Stoffen und zur pH-Wert-Bestimmung mit Rotkohlsaft als Indikator durch. Der Projekttag ermöglicht frühe praktische Erfahrungen im naturwissenschaftlichen Arbeiten und unterstützt die Motivation von Mädchen, sich mit naturwissenschaftlichen Fragestellungen auseinanderzusetzen.

Die Teilnahme an weiteren schulischen MINT-Aktivitäten ergänzt den Fachunterricht und trägt zur Förderung naturwissenschaftlicher Interessen und Kompetenzen bei.

4 Qualitätssicherung und Evaluation

Das schulinterne Curriculum stellt keine starre Größe dar, sondern ist als „dynamisches Dokument“ zu betrachten. Dementsprechend sind die Inhalte stetig zu überprüfen, um ggf. Modifikationen vornehmen zu können. Die Fachkonferenz trägt durch diesen Prozess zur Qualitätsentwicklung und damit zur Qualitätssicherung des Faches bei.

Maßnahmen der fachlichen Qualitätssicherung

Das Fachkollegium überprüft kontinuierlich, inwieweit die im schulinternen Lehrplan vereinbarten Maßnahmen zum Erreichen der im Kernlehrplan vorgegebenen Ziele geeignet sind. Dazu dienen beispielsweise auch der regelmäßige Austausch sowie die gemeinsame Konzeption von Unterrichtsmaterialien, welche hierdurch mehrfach erprobt und bezüglich ihrer Wirksamkeit beurteilt werden. Im Sinne eines Entwicklungsprozesses werden die Unterrichtsmaterialien kontinuierlich überarbeitet und auch im Sinne einer Differenzierung weiterentwickelt.

Kolleginnen und Kollegen der Fachschaft (ggf. auch die gesamte Fachschaft) nehmen regelmäßig an Fortbildungen teil, um fachliches Wissen zu aktualisieren und pädagogische sowie didaktische Handlungsalternativen zu entwickeln. Zudem werden die Erkenntnisse und Materialien aus fachdidaktischen Fortbildungen und Implementationen zeitnah in der Fachgruppe vorgestellt und für alle verfügbar gemacht.

Feedback von Schülerinnen und Schülern wird als wichtige Informationsquelle zur Qualitätsentwicklung des Unterrichts angesehen.